

一、就业规模和结构

蚌埠医学院毕业生人数分布

专业	学历	毕业生总数
临床医学	总计	920
医学一系	本科	428
麻醉学	本科	61
医学二系	本科	431
医学检验	总计	416
医学检验	5年	209
医学检验	4年	207
护理学	总计	709
护理学	5年	348
护理学	4年	361
医学影像	本科	184
预防医学	本科	144
营养学	本科	55
药学	总计	249
药学	4年	196
药学	2年	53
生物科学	本科	103
卫生管理	本科	53
精神医学	本科	110
全科医学	本科	55

口腔医学	本科	61
制药工程	本科	53
本科合计	本科	3112

二、就业率分布

1、蚌埠医学院 2017 届毕业生的总体就业率为 92.13%。

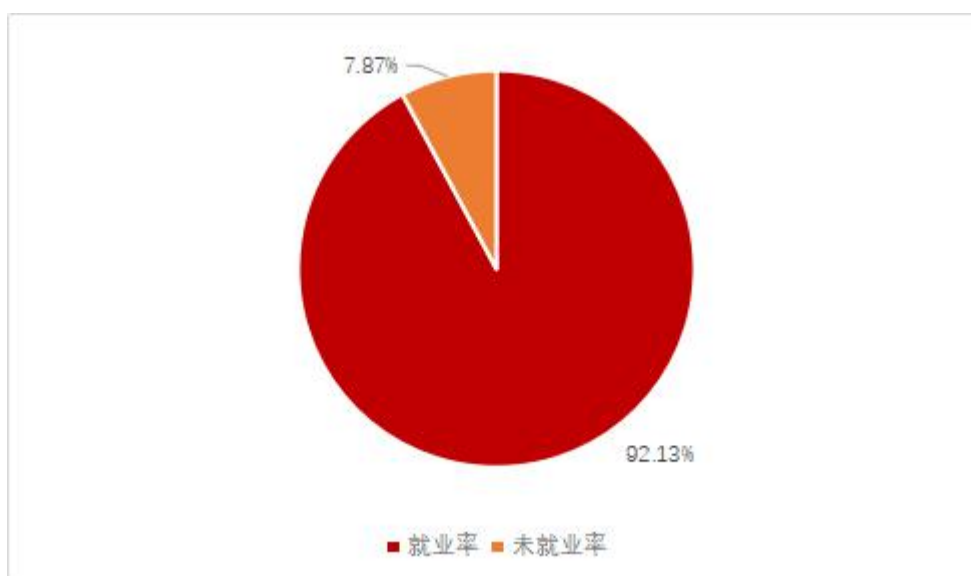


图 1-1.总体就业率

数据来源：第三方机构北京信索-2017 届毕业生培养质量调查

(备注：四舍五入会导致微小误差，使总和相加可能不等于 100%)

2、各专业就业率

2017 届毕业生信息管理与信息系统专业完全就业，其次是制药工程专业，就业率为 96.23%，所有专业就业率均在 90%以上。




图 1-3 各专业就业率

数据来源：第三方机构北京信索-2017 届毕业生培养质量调查

(备注：四舍五入会导致微小误差，使总和相加可能不等于 100%)

三、就业流向

该校已就业学生中，以签订就业协议为主，占总体的 74.32%。签订劳动合同者占 13.48%，余者为其他录用形式，占 12.20%。升学继续深造者占 18.93%。目前尚处于待业状态占 7.87%。

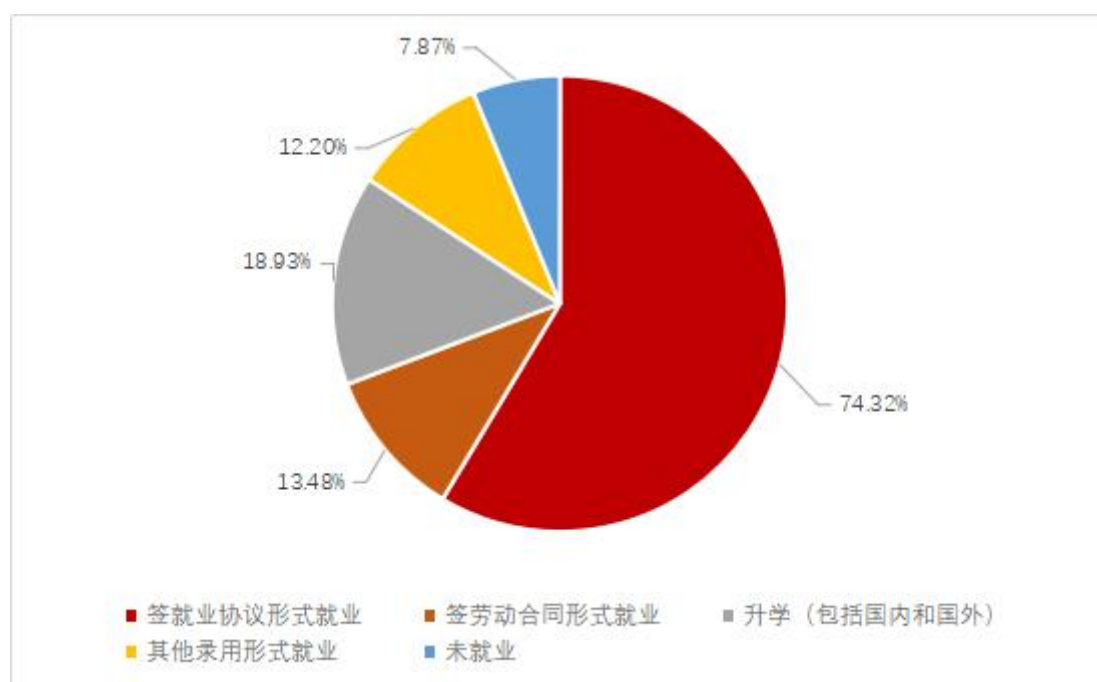


图 1-2.毕业去向

数据来源：第三方机构北京信索-2017 届毕业生培养质量调查

(备注：四舍五入会导致微小误差，使总和相加可能不等于 100%)

该校超过三成（37.50%）的毕业生选择留在安徽省内进行深造，其次偏好的省份为江苏省，余者则零散分布于其他省份与城市。



图 1-23 深造城市分布

数据来源：第三方机构北京信索-2017 届毕业生培养质量调查

(备注：四舍五入会导致微小误差，使总和相加可能不等于 100%)